

TrickPay

MANUEL D'UTILISATION

AVERTISSEMENT

- Si ce document a un indice supérieur à ceux précédemment diffusés, il les annule et les remplace
- En conséquence, son destinataire doit, **DES SA RECEPTION** :
 1. **Détruire** les versions précédentes en sa possession, à des indices inférieurs
 2. **Remplacer** les documents détruits par le présent document
 3. **Appliquer** cette règle (destruction/remplacement) à l'ensemble des documents copiés sous sa responsabilité
 4. **S'assurer**, en cas d'obligation de conservation, que les versions précédentes ne peuvent pas être utilisées.

ETAT DES VERSIONS SUCCESSIVES

VERSION	DATE	OBSERVATIONS	REDACTION	VERIFICATION	APPROBATION
1.0	04/04/2014	TRICKPAY : Manuel d'utilisation	SA	AS	WL

SOMMAIRE

1. ESPACE UTILISATEUR : A QUOI ÇA SERT ?	3
2. CONNEXION	3
3. ACCUEIL	4
4. PROFIL :	5
A. VISUALISER MON PROFIL :	6
B. EDITER MON PROFIL :	7
C. EDITER MOT DE PASSE :	8
5. PRODUIT :	9
a. MES SITES :	10
B. AJOUT D'UN PRODUIT :	11
(i) Ajout un produit à un site existant.....	11
1) CAS 1 : SI LE RESULTAT ATTENDU EST UN CONTENU A TELECHARGER :	12
2) CAS 2 : SI LE RESULTAT ATTENDU EST UNE NOTIFICATION DE LA REALISATION DE L'ACTION D'ACHAT	12
(ii) Choix du mode de paiement et Création du Code TEST	13
(iii) Visualiser le Script (Kit) de paiement pour ce produit	14
c. VISUALISATION LA LISTE DES SITES	15
C. EDITER UN PRODUIT	18

1. ESPACE UTILISATEUR : A QUOI ÇA SERT ?

L'espace **UTILISATEUR** vous permet de :

- Configurer les produits et les services à monétiser en cliquant sur **Ajout Produit** et suivre les instructions : Ajout Site, Ajout Produit, choix du mode de paiement.
- Créer les scripts générés dans le site pour rendre vos produits et services payants.
- Suivre les différentes statistiques relatives aux revenus générés par vos produits
- Suivre vos Revenus à temps réel
- Suivre vos reversements

2. CONNEXION

Pour accéder à votre espace UTILISATEUR, vous êtes invités à saisir vos paramètres de connexion (E-mail de connexion et mot de Passe) sur www.TrickPay.com, puis valider :



The screenshot shows the TrickPay website interface. At the top, there is a navigation menu with links: Accueil, Marchand, La solution TrickPay, Reversements, Société, FAQ, Contact, and Inscription | Connexion. The TrickPay logo is prominently displayed on the left. To the right of the logo are social media icons for Facebook, Twitter, LinkedIn, and Google+, along with flags for France, Germany, and the UK. The main content area features a large image of a hand holding a smartphone displaying an envelope icon. Below this image, the text reads: "TrickPay Micropaiement Solution de micropaiement par SMS pour monétiser vos sites web et applications mobiles." To the right of this image is a blue button labeled "Inscrivez Vous". Below the image is another blue button labeled "Calculez vos Reversements". Further down, there is a section titled "CONNEXION À VOTRE COMPTE" with input fields for "Email" and "Mot de passe", a "Connecter" button, and a link for "Vous avez oublié votre mot de passe ?". At the bottom of this section, it says "Vous n'êtes pas inscrit ? S'inscrire maintenant".

Une fois connecté, la page d'Accueil de votre Espace UTILISATEUR apparaîtra :

3. ACCUEIL

The screenshot shows the TrickPay user interface. The navigation bar includes 'Accueil', 'Profil', 'Produit', 'Solde', 'Statistiques', and 'Support'. A dropdown menu for 'Mon Compte' contains 'Profil', 'Sites et Produits', 'Boîte de Réception', and 'Statistiques'. The main content area is divided into several sections:

- Situation de mon Compte:** A table showing financial data.

Situation de mon Compte	
Revenus estimés :	280
Revenus définitifs :	6,51
Versements en cours :	0
- Top 5 des Produits:** A pie chart representing the top 5 products.
- Profil:** A form containing personal information.

Profil	
Nom
Prénom
Tél.
Raison Sociale
Mobile3
Pays	Tunisie
- Situation estimée de mes Gains:** A table showing estimated gains.

Situation estimée de mes Gains	
.....	Revenus estimés
.....	0
.....	0
.....	0
.....	0

Callouts provide the following explanations:

- Accueil:** Cette rubrique présente des raccourcis vers les principales rubriques de la solution.
- Statistiques:** Visualiser les statistiques des 5 meilleurs produits.
- Profil:** Visualiser les détails de votre Profil.
- Situation de mon Compte:** Visualiser les détails de l'évolution de votre solde.
- Situation estimée de mes Gains:** Situation de votre Compte.

4. PROFIL :

Dans cette rubrique vous pouvez :

- Consulter votre profil
- Editer vos données,
- Editer votre mot de passe.

Bienvenue abbes sana
N° Client : 231

Accueil **Profil** Produit Solde Statistiques Support

Visualiser mon Profil Editer mon Profil Editer mon Mot de Passe

Visualisation des informations de votre profil.

Edition des données de votre profil.

Gestion du Mot de passe de votre Espace

Top 5 des Produits

Profil	
Nom	abbes
Prénom	sana
Tél.	0023525828
Raison Sociale	abbes sana
Mobile	0021623525828
Pays	Tunisie

Détails

Situation estimée de mon Compte			
Période	Revenus estimés	Total Retraits	Total
Aujourd'hui	0	0	0
Les 7 derniers jours	0	0	0
Ce mois-ci	135,770	-135,310	0,460
L'Année en cours	135,770	-135,310	0,460

Détails

Copyright TrickPay © 2011 - 2013, Tous les droits Réservés - Landolai Telecom Technology - L2T

a. VISUALISER MON PROFIL :

The screenshot shows the TrickPay user interface. At the top, the user is logged in as 'abbes sana' with client number '231'. The navigation menu includes 'Accueil', 'Profil', 'Produit', 'Solde', 'Statistiques', and 'Support'. The 'Profil' menu item is highlighted with a red box, and a sub-menu below it shows 'Visualiser mon Profil' (highlighted in red), 'Editer mon Profil', and 'Editer mon Mot de Passe'.

The main content area is titled 'Mon Profil' and contains several sections:

- Situation de mon Compte:** A summary box showing 'Revenus estimés : 135,770', 'Total Retraits : 135,310', and 'Solde estimé : 0,460'.
- Top 5 des Produits:** A pie chart showing the distribution of products, with a legend for 'prod1' (blue), 'prod5' (red), and 'prrod3' (green).
- Informations Personnelles:** A table with fields: Nom (abbes), Prénom (sana), Email (sana.abbes85@gmail.com), Adresse (rue abdel karim el kerkeni Moknine/Monastir), Ville (Moknine), Mobile (0021623525828), Tél. (0023525828), and Site Web (http://www.sana-test.com). A 'Modifier vos informations personnelles' link is at the bottom.
- Informations Bancaires:** A table with fields: Nom Banque (STB Moknine), RIB (43212365414), IBAN (s5), and Adresse (12). A 'Modifier info bancaires' link is at the bottom.
- Informations Préférences:** A table with fields: Langue (Français) and Devise (TND). A 'Modifier vos préférences' link is at the bottom.

Callouts provide instructions for each section:

- An orange callout points to the 'Informations Personnelles' and 'Informations Bancaires' sections, stating: 'Cette rubrique permet la gestion de vos données personnelles (Ajout / Modification)'. Above these sections, a warning message reads: 'Vos paiements sont actuellement bloqués, le contrat signé est non encore reçu : Envoyer le contrat par Email'.
- A green callout points to the 'Informations Personnelles' section, stating: 'Mettre à jour vos informations personnelles.'.
- A green callout points to the 'Informations Préférences' section, stating: 'Mettre à jour vos Préférences.'.
- A green callout points to the 'Informations Bancaires' section, stating: 'Mettre à jour vos informations bancaires.'.

At the bottom of the page, the copyright notice reads: 'Copyright TrickPay © 2011 - 2013, Tous les droits Réservés - Landolsi Telecom Technology - L2T'.

b. EDITER MON PROFIL :

TrickPay Bienvenue abbes sana
N° Client : 231

Accueil **Profil** Produit Solde Statistiques Support

Visualiser mon Profil **Modifier mon Profil** Editer mon Mot de Passe

Mon Profil

Editer vos informations personnelles et les paramètres de votre compte.

Vos paiements sont actuellement bloqués. [le contrat signé est non encore reçu](#) : [Envoyer le contrat par Email](#)

1 **Infos Personnelles** 2 Infos Société 3 Infos Bancaires

Nom : abbes
Prénom : sana
Civilité : Mme
Email : sana.abbes85@gmail.com
Activité : deve
Pays : Tunisie
Adresse : rue abdel karim el kerkeni Mokni
Ville : Moknine
Mobile : 00 21623525828
Tél. : 00 23525828
Code Postal : 5050
Site Web : http://www.sana-test.com
Langue : Français
Devise : TND

Suivant

Situation de mon Compte

Revenus estimés :	135,770
Total Retraits :	135,310
Solde estimé :	0,460

Top 5 des Produits

Composé de 3 étapes au Maximum :

- Edition des informations personnelles
- Edition des informations de votre société (étape active seulement si vous êtes inscrit en tant que Professionnel)
- Edition de vos coordonnées bancaires pour le paiement de vos revenus

Copyright TrickPay © 2011 - 2013, Tous les droits Réservés - Landolai Telecom Technology - L2T

C. EDITER MOT DE PASSE :

The screenshot shows the TrickPay user interface for editing a password. The page title is "Mon Mot de Passe" and the subtitle is "Editer le Mot de Passe de votre Compte". The navigation menu includes "Accueil", "Profil", "Produit", "Solde", "Statistiques", and "Support". The "Profil" and "Editer mon Mot de Passe" links are highlighted with red boxes. The main content area includes a "Situation de mon Compte" table, a "Top 5 des Produits" chart, and a form for password editing. The form has three input fields: "Ancien Mot de Passe", "Nouveau Mot de Passe", and "Confirmation du nouveau Mot de Passe". A green callout points to the first field with the text "Saisir votre Mot de passe actuel". Another green callout points to the second field with the text "Saisir votre nouveau Mot de passe.". A green callout points to the "Sauvegarder" button with the text "Sauvegarder. La modification a été enregistrée". A blue notification bar below the form states: "Suite à la modification de votre Mot de Passe, votre session sera fermée. N'oubliez pas de vous authentifier en utilisant le nouveau Mot de Passe". A red callout box on the right contains the text: "Après la modification de votre Mot de passe, il y aura une déconnexion de votre session. N'oubliez pas vous authentifier avec le nouveau Mot de Passe." At the bottom of the page, there is a copyright notice: "Copyright TrickPay © 2011 - 2013, Tous les droits Réservés - Landolhi Telecom Technology - L2T".

Saisir votre Mot de passe actuel

Saisir votre nouveau Mot de passe.

Sauvegarder. La modification a été enregistrée

Après la modification de votre Mot de passe, il y aura une déconnexion de votre session. N'oubliez pas vous authentifier avec le nouveau Mot de Passe.

Situation de mon Compte

Revenus estimés :	135,770
Total Retraits :	135,310
Solde estimé :	0,460

Top 5 des Produits

prod1 prod5 prrod3

Vos paiements sont actuellement bloqués, le contrat signé est non encore reçu. Cliquez sur le contrat par Email

Ancien Mot de Passe

Nouveau Mot de Passe

Confirmation du nouveau Mot de Passe

Sauvegarder

Suite à la modification de votre Mot de Passe, votre session sera fermée. N'oubliez pas de vous authentifier en utilisant le nouveau Mot de Passe

Copyright TrickPay © 2011 - 2013, Tous les droits Réservés - Landolhi Telecom Technology - L2T

5. PRODUIT :

Cette rubrique vous permet de :

- Ajouter vos sites à monétiser
- Créer vos produits à monétiser (**un produit doit être associé à un site**) : Mode paiement, Prix, Code de test...
- Gérer vos Sites et Produits
- Visualiser du script de paiement qui sera inséré dans votre site
- Générer des codes d'accès gratuits par produit
- Visualiser les codes d'accès utilisés pour l'acquisition de vos produits

The screenshot displays the TrickPay dashboard for user 'abbes sana' (Client N° 231). The 'Produit' menu item is highlighted in red. The dashboard includes a navigation bar with 'Accueil', 'Profil', 'Produit', 'Solde', 'Statistiques', and 'Support'. Below this, there are tabs for 'Mes Sites', 'Mes Produits', 'Ajouter Produit', and 'Mes Codes'. The main content area shows a 'Top 5 des Produits' section with a pie chart, a 'Situation estimée de mon Compte' table, and a 'Nom' section with user details. Callouts provide instructions on how to use these features.

Période	Revenus estimés	Total Retraits	Total
Aujourd'hui	0	0	0
Les 7 derniers jours	0	0	0
Ce mois-ci	135,770	-135,310	0,460
L'Année en cours	135,770	-135,310	0,460

Prénom	sana
Tél.	0023525828
Raison Sociale	abbes sana
Mobile	0021623525828
Pays	Tunisie

a. MES SITES :

Mes Sites

Gérez les informations de vos sites.

Situation de mon Compte

Revenus estimés :	135,770
Total Retraits :	135,310
Solde estimé :	0,460

Top 5 des Produits

Vos paiements sont actuellement bloqués. le contrat signé est non encore reçu : Envoyer le contrat par Email

Date Début : 11/06/2013 Date Fin : 11/07/2013

Mot clé :

Chercher

Ajout Site **Ajout Produit**

Copyright TrickPay © 2011 - 2013, Tous les droits Réservés - Landolai Telecom Technology - L2T

• Ajout Site :

Au niveau de cette interface, vous pouvez aussi ajouter le site que vous voulez monétiser, et ce, en indiquant :

- Le nom de ce site
- Son URL
- Sa description
- Sa catégorie (menu déroulant).

Pour ajouter le site, il suffit de cliquer sur le bouton **Ajout Site**.

TrickPay

Bienvenue abbes sana
N° Client : 231

Accueil Profil **Produit** Solde Statistiques Support

Mes Sites Mes Produits **Ajouter Produit** Mes Codes

Mes Sites

Gérez les informations de vos sites.

Situation de mon Compte

Revenus estimés :	135,770
Total Retraits :	135,310
Solde estimé :	0,460

Top 5 des Produits

Vos paiements sont actuellement bloqués. le contrat signé est non encore reçu : Envoyer le contrat par Email

Nom du Site :

URL :

Description :

Catégorie :

Ajout Site

Ce nom apparaîtra dans vos Statistiques

URL de la page d'accueil Exp - http://www.trickpay.com

Saisir une description de ce site là.

Sélectionner la catégorie du site.

Copyright TrickPay © 2011 - 2013, Tous les droits Réservés - Landolai Telecom Technology - L2T

b. AJOUT D'UN PRODUIT :

Il existe 2 méthodes pour ajouter le produit à monétiser : soit Ajouter un produit à un site existant, soit Ajouter un produit à un nouveau site.

(i) Ajout un produit à un site existant

The screenshot shows the TrickPay interface for adding a new product. The navigation bar includes 'Accueil', 'Profil', 'Produit', 'Solde', 'Statistiques', and 'Support'. The 'Produit' menu is highlighted, and the 'Ajouter Produit' sub-menu is also highlighted. The main heading is 'Ajouter un nouveau Produit' with the subtitle 'Ajouter un nouveau Produit à monétiser avec TrickPay'. A progress bar shows three steps: '1 Ajout Site', '2 Ajout Produit', and '3 Choix Mode Paiement'. A warning message states: 'Vos paiements sont actuellement bloqués. le contrat signé est non encore reçu : Envoyer le contrat par Email'. Below this, there are two radio buttons: 'Mes Sites' (selected) and 'Ajouter nouveau Site'. A dropdown menu shows 'test français'. There are 'Annuler' and 'Suivant' buttons. A legend at the bottom shows 'prod1', 'prod5', and 'prrod3'. Three callouts provide instructions: 1. 'Si « Ajout d'un produit à un site existant », cocher « Mes Sites »', 2. 'Sélectionner un site existant déjà', and 3. 'Valider votre choix et passer à la page des données spécifiques du produit'. A blue callout in the top right corner states: 'Cette rubrique vous permet d'ajouter un produit à un site existant ou après l'ajout d'un nouveau site.' A green callout next to the 'Ajouter nouveau Site' button states: 'Si «Ajout d'un produit à un nouveau site», cocher « Ajouter nouveau site ».'

1. Si « Ajout d'un produit à un site existant », cocher « Mes Sites »

2. Sélectionner un site existant déjà

3. Valider votre choix et passer à la page des données spécifiques du produit

Cette rubrique vous permet d'ajouter un produit à un site existant ou après l'ajout d'un nouveau site.

Si «Ajout d'un produit à un nouveau site», cocher « Ajouter nouveau site ».

1) CAS 1 : SI LE RESULTAT ATTENDU EST UN CONTENU A TELECHARGER :

Dans ce cas, sélectionner « **REDIRECTION** » en indiquant :

- **URL Achat** : c'est l'URL de la page dans laquelle sera inséré le script de paiement TrickPay
- **URL Produit** : c'est l'URL où se trouve le produit (le contenu) à télécharger. L'utilisateur sera redirigé vers cet URL si le(s) code(s) d'accès saisi(s) dans le script de paiement TrickPay est (sont) correct(s).

Une fois, l'utilisateur est redirigé vers cet URL, ceci implique de l'acte d'achat est accompli avec succès.

- **URL Erreur** : si les codes d'accès saisis dans le Script de paiement sont erronés, l'utilisateur sera redirigé vers cette page.

The screenshot shows a web form titled 'Ajout Produit' with three steps: '1 Ajout Site', '2 Ajout Produit', and '3 Choix Mode de Paiement'. The 'Ajout Produit' step is active. It contains the following fields: 'Nom Produit' (text input), 'URL Achat' (text input with 'http://www.'), 'Redirection' (selected radio button) and 'Notification' (unselected radio button), 'URL Produit' (text input with 'http://www.'), and 'URL Erreur' (text input with 'http://www.'). There are 'Précédent' and 'Suivant' buttons. A green callout bubble points to the 'Suivant' button with the text 'Valider et passer au choix du mode de paiement.' Blue callout bubbles provide additional context: 'Il apparaîtra sous ce nom dans vos Stats' (pointing to 'Nom Produit'), 'URL de la Page de redirection pour accéder à votre produit' (pointing to 'URL Achat'), 'via laquelle les clients accéderont à votre produit' (pointing to 'URL Produit'), and 'URL Page de redirection si le code d'accès est erroné' (pointing to 'URL Erreur').

2) CAS 2 : SI LE RESULTAT ATTENDU EST UNE NOTIFICATION DE LA REALISATION DE L'ACTION D'ACHAT

Dans ce cas, sélectionner « **NOTIFICATION** » en indiquant :

- **URL Achat** : c'est l'URL de la page dans laquelle sera inséré le script de paiement TrickPay
- **URL Notification** : c'est l'URL où la notification sera affichée.
 - Si Notification est « OK » (couleur verte) : l'utilisateur a saisi des codes d'accès corrects dans le script de paiement TrickPay. Ceci implique de l'acte d'achat est accompli avec succès.
 - Si Notification est « Erreur » (couleur rouge) : l'utilisateur a saisi le(s) mauvais code(s) d'accès dans le script de paiement TrickPay. Ceci implique de l'acte d'achat n'est pas accompli.

The screenshot shows the same 'Ajout Produit' form as above, but with the 'Notification' radio button selected. The 'URL Notification' field is now present and contains 'http://www.'. The 'Suivant' button is highlighted in green, with a callout bubble saying 'Valider et passer au choix du mode de paiement.' Blue callout bubbles provide context: 'Il apparaîtra sous ce nom dans vos Stats' (pointing to 'Nom Produit'), 'URL de redirection pour accéder à votre produit' (pointing to 'URL Achat'), and 'URL Page via laquelle les Clients accéderont d'un Mobile' (pointing to 'URL Notification').

(ii) Choix du mode de paiement et Création du Code TEST

TrickPay Bienvenue abbes sana
N° Client : 231

Accueil Profil **Produit** Solde Statistiques Support

Mes Sites Mes Produits **Ajouter Produit** Mes Codes

Ajouter un nouveau Produit

Ajouter un nouveau Produit à monétiser avec TrickPay

Vos paiements sont actuellement bloqués. le contrat signé est non encore reçu : [Envoyer le contrat par Email](#)

1 Ajout Site 2 Ajout Produit 3 **Choix Mode de Paiement**

Sélectionnez les paliers tarifaires de votre produit

Pays	Mode de Paiement	Palier de Paiement	Prix
Africa			
Europe			
Asia			
All			

Nombre de Codes

Code de test

1. Choisir le mode de paiement souhaité pour chaque pays dans lequel vous voulez vendre votre Contenu/Service sélectionné.

Cliquer pour visualiser les différents pays et leurs modes de paiement proposés par TrickPay

2. Choisir le nombre de codes d'accès nécessaires pour pouvoir accéder au Contenu / Service proposé par votre site.

3. Créer le code test pour tester le fonctionnement du script de paiement TrickPay une fois installé dans votre page.

Copyright TrickPay © 2011 - 2013, Tous les droits Réservés - Landolai Telecom Technology - L2T

(iii) Visualiser le Script (Kit) de paiement pour ce produit

TrickPay Bienvenue abbes sana
N° Client : 231

Accueil Profil **Produit** Solde Statistiques Support FR GB UK Mon Compte Déconnecter

Mes Sites Mes Produits Ajouter Produit Mes Codes


Mes Script

Configuration de script de produit.

Situation de mon Compte

Revenus estimés :	135,770
Total Retraits :	135,310
Solde estimé :	0,460

Top 5 des Produits



■ prod1 ■ prod5 ■ prrod3

Vos paiements sont actuellement bloqués. le contrat signé est non encore reçu : [Envoyer le contrat par Email](#)

Configuration de script

Copiez le bloc de script pour le format que vous avez choisi ci-dessous. Collez ce script dans la page Web suivante : http://www.prod3_achat.com

Lorsqu'un client entre un code d'accès valide sur votre site, il peut alors accéder à votre contenu payant situé à l'adresse suivante : http://www.prod3_not.com

Script iFrame

```
<iframe height="670" width="670" marginwidth="0" marginheight="0"
hspace="0" vspace="0" frameborder="0" scrolling="no"
src="http://payment.trickpay.com/iframe.aspx?
c=231&p=310&l=fr&yparam=">
</iframe>
```

[Visualiser](#) [Tout sélectionner](#)

Script Securite

```
<script type="text/javascript" language="javascript"
src="http://payment.trickpay.com/secure.aspx?
c=231&p=310&l=fr&yparam="></script>
<noscript>
<meta http-equiv="refresh"
content="0;url=http://payment.trickpay.com/Echec.aspx?"
```

[Tout sélectionner](#)

ATTENTION : Vous pouvez ajouter à ce Script de paiement les paramètres que vous voulez (en utilisant la variable « param » se trouvant dans le script. Vous pouvez ajouter aussi les paramètres session.

Copyright TrickPay © 2011 - 2013, Tous les droits Réservés - Landolui Telecom Technology - L2T

c. VISUALISATION LA LISTE DES SITES

Nom	URL	Date de Saisie	Produits	Action
taper ici le nom de site	http://www.url_site.com	11/07/2013	1	[Générer] [X]
test français	http://www.l-2t.com		1	[Générer] [X]
anglais test	http://www.dd.com	10/07/2013		[Générer] [X]
enter your site name	http://www.l-2t.com		0	[Générer] [X]
	http://www.prod12.com	10/07/2013		[Générer] [X]

Plus d'info sur le site

Nom Site: test français

URL Site: http://www.l-2t.com

Date Saisie: 11/07/2013

prod3

A. Cliquer sur le nom du produit pour visualiser le code de test.

Saisir le nom de site.

Saisir le l'URL de ce site.

B. Générer le code gratuit ou le visualiser.

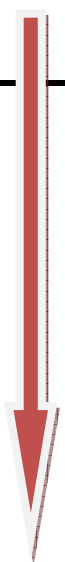
D. Visualiser le script associé à ce produit.

Supprimer un produit.

C. Editer un produit.

Ajout Produit

Valider et passer pour remplir l'interface d'ajout d'un produit.



A. VISUALISER LE CODE DE TEST

TrickPay Bienvenue abbes sana
N° Client : 231

Accueil Profil **Produit** Solde Statistiques Support FR ES GB Mon Compte Déconnecter

Mes Sites Mes Produits Ajouter Produit Mes Codes


Mode de Paiement

Gérez les informations de vos Modes de Paiement.

Situation de mon Compte

Revenus estimés :	135,770
Total Retraits :	135,310
Solde estimé :	0,460

Top 5 des Produits



prod1 prod5 prrod3

Vos paiements sont actuellement bloqués. le contrat signé est non encore reçu : [Envoyer le contrat par Email](#)

Nom Produit	produit_alphabet
URL Produit	http://www.alphabet.com
URL Achat	http://www.alphabet_achat.com
URL Erreur	http://www.alphabet_error.com
Code de Test	123vbndfg

[Modifiez](#)

Editer un produit.

Copyright TrickPay © 2011 - 2013, Tous les droits Réservés - Landolai Telecom Technology - L2T

B. VISUALISER OU GENERER LES CODES GRATUITS

Mes Codes
Gérez les codes gratuits par produit.

Situation de mon Compte
Revenus estimés : 135,770
Total Retraits : 135,310
Solde estimé : 0,460

Top 5 des Produits

Vos paiements sont actuellement bloqués. le contrat signé est non encore reçu : Envoyer le contrat par Email

Vous pouvez générer que 10 code gratuit par produit.

Vous n'avez pas des code gratuit pour ce produit.

Générer

Indication que vous pouvez créer que 10 codes gratuits.

Indication que ce produit n'a pas de codes gratuits.

Cliquer pour générer les codes gratuits.

Mes Codes
Gérez les codes gratuits par produit.

Situation de mon Compte
Revenus estimés : 135,770
Total Retraits : 135,310
Solde estimé : 0,460

Top 5 des Produits

Vous pouvez générer que 10 code gratuit par produit.

Code	Date de saisie	Date d'achat	Gain
S5G6ZM5Y8	11/07/2013 11:02:52		0,000
SJ88U7AG6	11/07/2013 11:02:52		0,000
S2M3LY83N	11/07/2013 11:02:52		0,000
S6J25C87S	11/07/2013 11:02:52		0,000
SB2328W8C	11/07/2013 11:02:52		0,000
SNC8855JC	11/07/2013 11:02:52		0,000
S6Z8TL7L5	11/07/2013 11:02:52		0,000
SP24U229J	11/07/2013 11:02:52		0,000
SH94H2F7Y	11/07/2013 11:02:52		0,000
S9G4B7CF6	11/07/2013 11:02:52		0,000

Copier un code gratuit pour acheter.

Date et l'heure de génération des codes pour ce produit.

Gain=0.000 puisque c'est un code gratuit

Une fois ce code est utilisé, la date d'achat sera affichée

NB :

- Vous ne pouvez générer que 10 codes gratuits par produit. Une fois ils sont utilisés, vous pouvez passer à l'achat par code de test (dont l'utilisation est illimitée) ou par des codes payants.
- Ces codes (de test) spécifiques ne sont valables que pour l'achat de ce produit uniquement.

C. EDITER UN PRODUIT

TrickPay Bienvenue abbes sana
N° Client : 231

Accueil Profil **Produit** Solde Statistiques Support

Mes Sites Mes Produits **Ajouter Produit** Mes Codes

Modifier un Produit

Modifier un Produit à monétiser avec TrickPay

Vos paiements sont actuellement bloqués. le cont

1 Ajout Site

Vous pouvez sélectionner un site existant ou ajouter un n

Mes Sites Ajouter nouveau Site

Mes Sites test français

Annul Suivant

Situation de mon Compte

Revenus estimés :	135,770
Total Retraits :	135,310
Solde estimé :	0,460

Top 5 des Produits

Vous pouvez changer le site associé à un produit ou bien passer à la création d'un nouveau site.

prod1 prod5 prrod3

Cette rubrique vous permet d'éditer votre produit ou modifier le site, auquel il est associé par un autre nouveau site, en cochant « Ajouter nouveau Site ».

1 Ajout Site 2 Ajout Produit 3 Choix Mode Paiement

Vous pouvez sélectionner un site existant ou ajouter un nouveau site

Mes Sites Ajouter nouveau Site

Nom Site test français

URL http://www.l-2t.com

Description taper ici votre description.....

Catégorie Loisirs et divertissements

Annuler Suivant

Ce nom apparaîtra dans vos Stats

URL Page d'Accueil. Exp : http://www.trickpay.com

Type du Contenu de votre Site

Après la modification du site, vous passez à la modification des informations de ce produit et du mode de paiement.

TrickPay

Bienvenue abbes sana
N° Client : 231

Accueil Profil **Produit** Solde Statistiques Support

Mes Sites Mes Produits **Ajouter Produit** Mes Codes

Modifier un Produit

Modifier un Produit à monétiser avec TrickPay

Situation de mon Compte

Revenus estimés :	135,770
Total Retraits :	135,310
Solde estimé :	0,460

Top 5 des Produits

Vos paiements sont actuellement bloqués. le contrat signé est non encore reçu : Envoyer le contrat par Email

1 Ajout Site 2 Ajout Produit 3 **Choix Mode de Paiement**

Sélectionnez les paliers tarifaires de votre produit

Pays	Mode de Paiement	Palier de Paiement	Prix	Revenus
Africa				
Europe				
Asia				
All				

Nombre de Codes: 1
Code de test: 123vbndfg

Code gratuit pour tester votre kit de paiement. Il ne doit pas dépasser 9 caractères

Précédent Sauvegarder

Copyright TrickPay © 2011 - 2013, Tous les droits Réservés - Landolisi Telecom Technology - L2T



D. VISUALISER LE SCRIPT ASSOCIE A UN PRODUIT

TrickPay Bienvenue abbes sana
N° Client : 231

Accueil Profil **Produit** Solde Statistiques Support

Mes Sites Mes Produits Ajouter Produit Mes Codes

Mes Script

Configuration de script de produit.

Situation de mon Compte

Revenus estimés :	135,770
Total Retraits :	135,310
Solde estimé :	0,460

Top 5 des Produits

prod1 prod5 prrod3

Vos paiements sont actuellement bloqués. le contrat signé est non encore reçu : Envoyer le contrat par Email

Configuration de script

Copiez le bloc de script pour le format que vous avez choisi ci-dessous. Collez ce script dans la page Web suivante :
http://www.alphabet_achat.com

Lorsqu'un client entre un code d'accès valide sur votre site, il peut alors accéder à votre contenu payant situé à l'adresse suivante :
<http://www.alphabet.com>

Script iFrame

Script iFrame

```
<iframe height="670" width="670" marginwidth="0" marginheight="0" hspace="0" vspace="0" frameborder="0" scrolling="no" src="http://paiement.trickpay.com/iframe.aspx?c=231&p=312&l=fr&yparam="></iframe>
```

Visualiser **Tout sélectionner**

1. Cliquer ici pour sélectionner ce script.

```
<script src="http://paiement.trickpay.com/secure.aspx?c=231&p=312&l=fr&yparam="></script><noscript><meta http-equiv="refresh" content="0;url=http://paiement.trickpay.com/Echec.aspx?</noscript>
```

Tout sélectionner

2. Après la sélection du script Cliquer ici pour visualiser le kit de paiement.

Copyright TrickPay © 2011 - 2013, Tous les droits Réservés - Landolai Telecom Technology - L2T

Affichage du kit de paiement

➤ Visualiser le kit de paiement

TrickPay Solution de micropaiement

Pour acheter ce contenu / produit, prière de cliquer sur le drapeau de votre pays et de suivre les indications

Cliquez sur le drapeau de votre pays et suivez les instructions qui seront affichées



Veillez saisir vos codes d'accès

Code 1

Acheter

Service client : Customer@trickpay.com
TrickPay solution de micropaiement - www.TrickPay.tn

Pour acheter ce contenu/produit, prière de cliquer sur le drapeau de votre pays et de suivre les indications

Pour obtenir votre code d'accès, veuillez envoyer un **SMS** contenant



TRICK au **85151**

Prix SMS surtaxé : **0,900 TND**

Saisir ici le code de test ou le code gratuit ou le code payant selon votre choix.

Veuillez saisir vos codes d'accès

Code 1

Acheter

Cliquer ici pour acheter ce produit.

Trick

ay.com

www.TrickPay.tn

TrickPay Solution de micropaiement

Pour acheter ce contenu/produit, prière de cliquer sur le drapeau de votre pays et de suivre les indications

Cliquez sur le drapeau de votre pays et suivez les instructions qui seront affichées



Veuillez saisir vos codes d'accès

Code OK.

Code 1

Acheter

Service client : Customer@trickpay.com
TrickPay solution de micropaiement - www.TrickPay.tn

TrickPay Solution de micropaiement

Pour acheter ce contenu/produit, prière de cliquer sur le drapeau de votre pays et de suivre les indications

Cliquez sur le drapeau de votre pays et suivez les instructions qui seront affichées



Veuillez saisir vos codes d'accès

Code erroné. Veuillez vérifier.

Code 1

Acheter

Service client : Customer@trickpay.com
TrickPay solution de micropaiement - www.TrickPay.tn

Achat par un code de test où le produit est créé par une URL de notification.



Si l'achat est effectué avec succès alors il y a redirection vers l'URL d'achat ou bien l'affichage d'une notification en vert.

Si non

il y aura une Redirection vers l'URL d'erreur ou affichage d'une notification en rouge.

NB :

Comment Générer un code payant ?

- ✓ L'Utilisateur envoie un SMS contenant le code service, au numéro de service qui est affiché après avoir cliquer sur le drapeau du pays choisi.
- ✓ Le code récupéré sera introduit dans le champ texte approprié.
- ✓ Il faut autant de codes d'accès (différents) que de champs existant dans le script de paiement

NB : Le code de test est toujours relié à un produit et on l'utilise que pour l'achat de ce produit.